



РЕГИОНАЛЬНАЯ СЛУЖБА ПО ТАРИФАМ
КИРОВСКОЙ ОБЛАСТИ

РЕШЕНИЕ ПРАВЛЕНИЯ

30.11.2021

№ 412/46-170-2022

г. Киров


**О ценах на твердое топливо, реализуемое
населению на территории Кировской области, на 2022 год**

В соответствии с постановлением Правительства Российской Федерации от 07.03.1995 № 239 «О мерах по упорядочению государственного регулирования цен (тарифов)», Положением о региональной службе по тарифам Кировской области, утвержденным постановлением Правительства Кировской области от 01.09.2008 № 144/365, правление региональной службы по тарифам Кировской области РЕШИЛО:

1. Установить и ввести в действие цены на твердое топливо, реализуемое организациями и индивидуальными предпринимателями на территории Кировской области гражданам, управляющим организациям, товариществам собственников жилья, жилищным, жилищно-строительным или иным специализированным потребительским кооперативам, созданным в целях удовлетворения потребностей граждан в жилье, согласно приложениям № 1 и № 2 к настоящему решению.

2. Цены, установленные в пункте 1 настоящего решения, действуют:
с 01 января по 30 июня 2022 года, указанные в приложении № 1;
с 01 июля по 31 декабря 2022 года, указанные в приложении № 2.

Руководитель службы



М.В. Михайлов


ПОДГОТОВЛЕНО

Ведущий консультант отдела
регулирования в сфере
электроэнергетики, газоснабжения и
топливных ресурсов

В.И. Сенникова

СОГЛАСОВАНО

Заместитель руководителя службы


Г.В. Троян

Начальник отдела регулирования в
сфере электроэнергетики,
газоснабжения и топливных ресурсов


А.В. Шаклеина

Заместитель начальника отдела
организационной работы и
бухгалтерского учета



Д.А. Жуйков

Разослать: Главам муниципальных районов и городских округов Кировской области, Федеральная антимонопольная служба, прокуратура Кировской области, управление Министерства юстиции России по Кировской области.

Подлежит опубликованию на «Официальном интернет-портале правовой информации» (<http://www.pravo.gov.ru>), официальном сайте региональной службы по тарифам Кировской области.

Правовая экспертиза проведена:

Начальник отдела правовой
и контрольной работы


А.В. Вычегжанин

Приложение № 1

к решению правления
РСТ Кировской области

от 30.11.2021 № 42/46-07-2022

ЦЕНА

**на твердое топливо, реализуемое населению на территории
муниципальных образований Кировской области
с 01.01.2022 по 30.06.2022**

№ п/п	Наименование муниципального образования, организации	Единица измерения	Цена с учетом погрузки, выгрузки и доставки потребителю (с учетом НДС), руб	Цена без учета погрузки, выгрузки и доставки потребителю (с учетом НДС), руб
1	2	3	4	5
1	АРБАЖСКИЙ МУНИЦИПАЛЬНЫЙ ОКРУГ Дрова топливные	скл.куб.м	592,9	428,5
		пл.куб.м	847,8	612,8
2	АФАНАСЬЕВСКИЙ РАЙОН Дрова топливные	скл.куб.м	590,2	445,5
		пл.куб.м	844,1	637,1
3	БЕЛОХОЛУНИЦКИЙ РАЙОН Дрова топливные	скл.куб.м	689,2	547,8
		пл.куб.м	985,6	782,9
4	БОГОРОДСКИЙ МУНИЦИПАЛЬНЫЙ ОКРУГ Дрова топливные	скл.куб.м	634,8	523,4
		пл.куб.м	907,6	748,4
5	ВЕРХНЕКАМСКИЙ РАЙОН Дрова топливные	скл.куб.м	663,3	507,5
		пл.куб.м	948,6	725,8
6	ВЕРХОШИЖЕМСКИЙ РАЙОН Дрова топливные	скл.куб.м	623,9	520,0
		пл.куб.м	892,2	743,5
7	ВЯТСКО-ПОЛЯНСКИЙ РАЙОН Дрова топливные	скл.куб.м	623,9	520,0
		пл.куб.м	892,2	743,5
8	ДАРОВСКОЙ РАЙОН Дрова топливные	скл.куб.м	511,5	435,8
		пл.куб.м	731,0	622,9
9	ЗУЕВСКИЙ РАЙОН Дрова топливные	скл.куб.м	866,3	779,4
		пл.куб.м	1 238,2	1 114,2
10	КИКНУРСКИЙ МУНИЦИПАЛЬНЫЙ ОКРУГ			

	Дрова топливные	скл.куб.м	608,0	498,0
		пл.куб.м	869,8	712,2
11	КИЛЬМЕЗСКИЙ РАЙОН			
	Дрова топливные	скл.куб.м	584,9	522,3
		пл.куб.м	837,4	748,2
12	КИРОВО-ЧЕПЕЦКИЙ РАЙОН			
	Дрова топливные	скл.куб.м	687,3	484,5
		пл.куб.м	982,6	691,9
13	КОТЕЛЬНИЧСКИЙ РАЙОН			
	Дрова топливные	скл.куб.м	557,4	435,7
		пл.куб.м	796,6	622,9
14	КУМЕНСКИЙ РАЙОН			
	Дрова топливные	скл.куб.м	792,1	599,9
		пл.куб.м	1 134,0	857,2
15	ЛЕБЯЖСКИЙ РАЙОН			
	Дрова топливные	скл.куб.м	541,8	487,6
		пл.куб.м	774,6	697,7
16	ЛУЗСКИЙ РАЙОН			
	Дрова топливные	скл.куб.м	589,6	471,1
		пл.куб.м	843,4	674,9
17	МАЛМЫЖСКИЙ РАЙОН			
	Дрова топливные	скл.куб.м	649,9	442,0
		пл.куб.м	929,7	632,3
18	МУРАШИНСКИЙ РАЙОН			
	Дрова топливные	скл.куб.м	525,7	444,3
		пл.куб.м	751,7	635,9
19	НАГОРСКИЙ РАЙОН			
	Дрова топливные	скл.куб.м	427,1	339,1
		пл.куб.м	610,7	484,5
20	НЕМСКИЙ РАЙОН			
	Дрова топливные	скл.куб.м	462,2	350,8
		пл.куб.м	660,3	501,2
21	НОЛИНСКИЙ РАЙОН			
	Дрова топливные	скл.куб.м	585,0	368,4
		пл.куб.м	836,4	526,6
22	ОМУТНИНСКИЙ РАЙОН			
	Дрова топливные	скл.куб.м	634,3	387,9
		пл.куб.м	906,8	554,3
23	ОПАРИНСКИЙ РАЙОН			
	Дрова топливные	скл.куб.м	427,6	363,1
		пл.куб.м	611,4	517,9
24	ОРИЧЕВСКИЙ РАЙОН			
	Дрова топливные	скл.куб.м	674,9	533,2
		пл.куб.м	964,7	762,6
25	ОРЛОВСКИЙ РАЙОН			
	Дрова топливные	скл.куб.м	741,2	476,1
		пл.куб.м	1 060,9	681,6
26	ПИЖАНСКИЙ РАЙОН			
	Дрова топливные	скл.куб.м	950,0	660,3
		пл.куб.м	1 358,7	944,5
27	ПОДОСИНОВСКИЙ РАЙОН			
	Дрова топливные	скл.куб.м	434,4	243,1
		пл.куб.м	621,9	348,5
28	САНЧУРСКИЙ МУНИЦИПАЛЬНЫЙ ОКРУГ			
	Дрова топливные	скл.куб.м	535,3	367,7
		пл.куб.м	765,7	525,6

29	СВЕЧИНСКИЙ МУНИЦИПАЛЬНЫЙ ОКРУГ Дрова топливные	скл.куб.м	487,6	418,2
		пл.куб.м	697,7	598,0
30	СЛОБОДСКОЙ РАЙОН Дрова топливные	скл.куб.м	666,3	373,8
		пл.куб.м	952,4	534,2
31	СОВЕТСКИЙ РАЙОН Дрова топливные	скл.куб.м	748,2	579,3
		пл.куб.м	1068,9	827,3
32	СУНСКИЙ РАЙОН Дрова топливные	скл.куб.м	602,3	500,3
		пл.куб.м	861,2	714,6
33	ТУЖИНСКИЙ РАЙОН Дрова топливные	скл.куб.м	612,5	412,0
		пл.куб.м	876,5	589,2
34	УНИНСКИЙ РАЙОН Дрова топливные	скл.куб.м	555,7	432,0
		пл.куб.м	795,2	618,1
35	УРЖУМСКИЙ РАЙОН Дрова топливные	скл.куб.м	571,9	469,0
		пл.куб.м	818,4	670,7
36	ФАЛЕНСКИЙ МУНИЦИПАЛЬНЫЙ ОКРУГ Дрова топливные	скл.куб.м	628,4	413,8
		пл.куб.м	898,2	591,6
37	ШАБАЛИНСКИЙ РАЙОН Дрова топливные	скл.куб.м	608,0	506,1
		пл.куб.м	869,8	723,9
38	ЮРЬЯНСКИЙ РАЙОН Дрова топливные	скл.куб.м	595,3	411,5
		пл.куб.м	851,9	587,9
		Горбыль скл.куб.м	334,2	
39	ЯРАНСКИЙ РАЙОН Дрова топливные	скл.куб.м	703,0	498,5
		пл.куб.м	1005,6	712,3
40	ГОРОД КОТЕЛЬНИЧ Дрова топливные	скл.куб.м	540,7	478,4
		пл.куб.м	773,7	684,3
41	ГОРОД СЛОБОДСКОЙ Дрова топливные	скл.куб.м	649,9	365,0
		пл.куб.м	929,7	522,0
42	ГОРОД КИРОВ Дрова топливные	скл.куб.м	614,6	384,8
		пл.куб.м	878,6	550,5
43	ГОРОД КИРОВО-ЧЕПЕЦК Дрова топливные	скл.куб.м	603,1	463,8
		пл.куб.м	862,1	663,5
44	ГОРОД ВЯТСКИЕ ПОЛЯНЫ Дрова топливные	скл.куб.м	727,9	629,1
		пл.куб.м	1040,9	899,5

Приложение № 2

к решению правления
РСТ Кировской области

от 30.11.2021 № 42/46-пр-2022

ЦЕНА

**на твердое топливо, реализуемое населению на территории
муниципальных образований Кировской области
с 01.07.2022 по 31.12.2022**

№ п/п	Наименование муниципального образования, организации	Единица измерения	Цена с учетом погрузки, выгрузки и доставки потребителю (с учетом НДС), руб	Цена без учета погрузки, выгрузки и доставки потребителю (с учетом НДС), руб
1	2	3	4	5
1	АРБАЖСКИЙ МУНИЦИПАЛЬНЫЙ ОКРУГ Дрова топливные	скл.куб.м	616,5	445,6
		пл.куб.м	881,5	637,2
2	АФАНАСЬЕВСКИЙ РАЙОН Дрова топливные	скл.куб.м	613,7	463,2
		пл.куб.м	877,8	662,5
3	БЕЛОХОЛУНИЦКИЙ РАЙОН Дрова топливные	скл.куб.м	716,7	569,6
		пл.куб.м	1024,8	814,1
4	БОГОРОДСКИЙ МУНИЦИПАЛЬНЫЙ ОКРУГ Дрова топливные	скл.куб.м	660,1	544,3
		пл.куб.м	943,8	778,2
5	ВЕРХНЕКАМСКИЙ РАЙОН Дрова топливные	скл.куб.м	689,7	527,7
		пл.куб.м	986,4	754,7
6	ВЕРХОШИЖЕМСКИЙ РАЙОН Дрова топливные	скл.куб.м	186,45	
		скл.куб.м	563,7	451,6
7	ВЯТСКО-ПОЛЯНСКИЙ РАЙОН Дрова топливные	пл.куб.м	807,0	646,8
		скл.куб.м	122,29	
8	ДАРОВСКОЙ РАЙОН Дрова топливные	скл.куб.м	623,9	520,0
		пл.куб.м	892,2	743,5
9	ЗУЕВСКИЙ РАЙОН Дрова топливные	скл.куб.м	511,5	435,8
		пл.куб.м	731,0	622,9
10	КИКНУРСКИЙ МУНИЦИПАЛЬНЫЙ ОКРУГ Дрова топливные	скл.куб.м	900,9	810,5
		пл.куб.м	1 287,6	1 158,70

	Дрова топливные	скл.куб.м	632,2	517,8
		пл.куб.м	904,5	740,6
11	КИЛЬМЕЗСКИЙ РАЙОН			
	Дрова топливные	скл.куб.м	608,2	543,1
		пл.куб.м	870,8	778,0
12	КИРОВО-ЧЕПЕЦКИЙ РАЙОН			
	Дрова топливные	скл.куб.м	714,7	503,8
		пл.куб.м	1021,8	719,5
13	КОТЕЛЬНИЧСКИЙ РАЙОН			
	Дрова топливные	скл.куб.м	579,6	453,1
		пл.куб.м	828,4	647,7
14	КУМЕНСКИЙ РАЙОН			
	Дрова топливные	скл.куб.м	823,7	623,8
		пл.куб.м	1179,2	891,4
15	ЛЕБЯЖСКИЙ РАЙОН			
	Дрова топливные	скл.куб.м	541,8	487,6
		пл.куб.м	774,6	697,7
16	ЛУЗСКИЙ РАЙОН			
	Дрова топливные	скл.куб.м	589,6	471,1
		пл.куб.м	843,4	674,9
17	МАЛМЫЖСКИЙ РАЙОН			
	Дрова топливные	скл.куб.м	649,9	442,0
		пл.куб.м	929,7	632,3
18	МУРАШИНСКИЙ РАЙОН			
	Дрова топливные	скл.куб.м	546,7	462,0
		пл.куб.м	781,7	661,3
19	НАГОРСКИЙ РАЙОН			
	Дрова топливные	скл.куб.м	444,1	352,6
		пл.куб.м	635,1	503,8
20	НЕМСКИЙ РАЙОН			
	Дрова топливные	скл.куб.м	480,6	364,8
		пл.куб.м	686,6	521,2
21	НОЛИНСКИЙ РАЙОН			
	Дрова топливные	скл.куб.м	585,0	368,4
		пл.куб.м	836,4	526,6
22	ОМУТНИНСКИЙ РАЙОН			
	Дрова топливные	скл.куб.м	634,3	387,9
		пл.куб.м	906,8	554,3
23	ОПАРИНСКИЙ РАЙОН			
	Дрова топливные	скл.куб.м	444,7	377,6
		пл.куб.м	635,8	538,6
24	ОРИЧЕВСКИЙ РАЙОН			
	Дрова топливные	скл.куб.м	701,8	554,5
		пл.куб.м	1003,2	793,0
25	ОРЛОВСКИЙ РАЙОН			
	Дрова топливные	скл.куб.м	770,8	495,0
		пл.куб.м	1103,2	708,8
26	ПИЖАНСКИЙ РАЙОН			
	Дрова топливные	скл.куб.м	987,9	686,6
		пл.куб.м	1412,9	982,2
27	ПОДОСИНОВСКИЙ РАЙОН			
	Дрова топливные	скл.куб.м	451,7	252,8
		пл.куб.м	646,7	362,4
28	САНЧУРСКИЙ МУНИЦИПАЛЬНЫЙ ОКРУГ			
	Дрова топливные	скл.куб.м	535,3	367,7
		пл.куб.м	765,7	525,6

29	СВЕЧИНСКИЙ МУНИЦИПАЛЬНЫЙ ОКРУГ Дрова топливные	скл.куб.м	507,1	434,9
		пл.куб.м	725,5	621,9
30	СЛОБОДСКОЙ РАЙОН Дрова топливные	скл.куб.м	692,9	388,7
		пл.куб.м	990,4	555,5
31	СОВЕТСКИЙ РАЙОН Дрова топливные	скл.куб.м	778,1	602,4
		пл.куб.м	1111,5	860,3
32	СУНСКИЙ РАЙОН Дрова топливные	скл.куб.м	626,3	520,3
		пл.куб.м	895,5	743,1
33	ТУЖИНСКИЙ РАЙОН Дрова топливные	скл.куб.м	636,9	428,4
		пл.куб.м	911,5	612,7
34	УНИНСКИЙ РАЙОН Дрова топливные	скл.куб.м	577,9	449,2
		пл.куб.м	826,8	642,8
35	УРЖУМСКИЙ РАЙОН Дрова топливные	скл.куб.м	571,9	469,0
		пл.куб.м	818,4	670,7
36	ФАЛЕНСКИЙ МУНИЦИПАЛЬНЫЙ ОКРУГ Дрова топливные	скл.куб.м	653,5	430,3
		пл.куб.м	934,0	615,2
37	ШАБАЛИНСКИЙ РАЙОН Дрова топливные	скл.куб.м	632,3	526,3
		пл.куб.м	904,5	752,8
38	ЮРЬЯНСКИЙ РАЙОН Дрова топливные	скл.куб.м	619,1	427,9
		пл.куб.м	885,9	611,4
		Горбыль	скл.куб.м	334,2
39	ЯРАНСКИЙ РАЙОН Дрова топливные	скл.куб.м	703,0	498,5
		пл.куб.м	1005,6	712,3
40	ГОРОД КОТЕЛЬНИЧ Дрова топливные	скл.куб.м	540,7	478,4
		пл.куб.м	773,7	684,3
41	ГОРОД СЛОБОДСКОЙ Дрова топливные	скл.куб.м	675,8	379,5
		пл.куб.м	966,8	542,8
42	ГОРОД КИРОВ Дрова топливные	скл.куб.м	614,6	384,8
		пл.куб.м	878,6	550,5
43	ГОРОД КИРОВО-ЧЕПЕЦК Дрова топливные	скл.куб.м	603,1	463,8
		пл.куб.м	862,1	663,5
44	ГОРОД ВЯТСКИЕ ПОЛЯНЫ Дрова топливные	скл.куб.м	756,9	654,2
		пл.куб.м	1082,4	935,4